



Tabela de Vencimentos

Proposta de reestruturação

Sindicato dos Servidores do Poder Judiciário do Estado de Santa Catarina

Etapas



PRESSUPOSTOS



PARÂMETROS



RESULTADOS



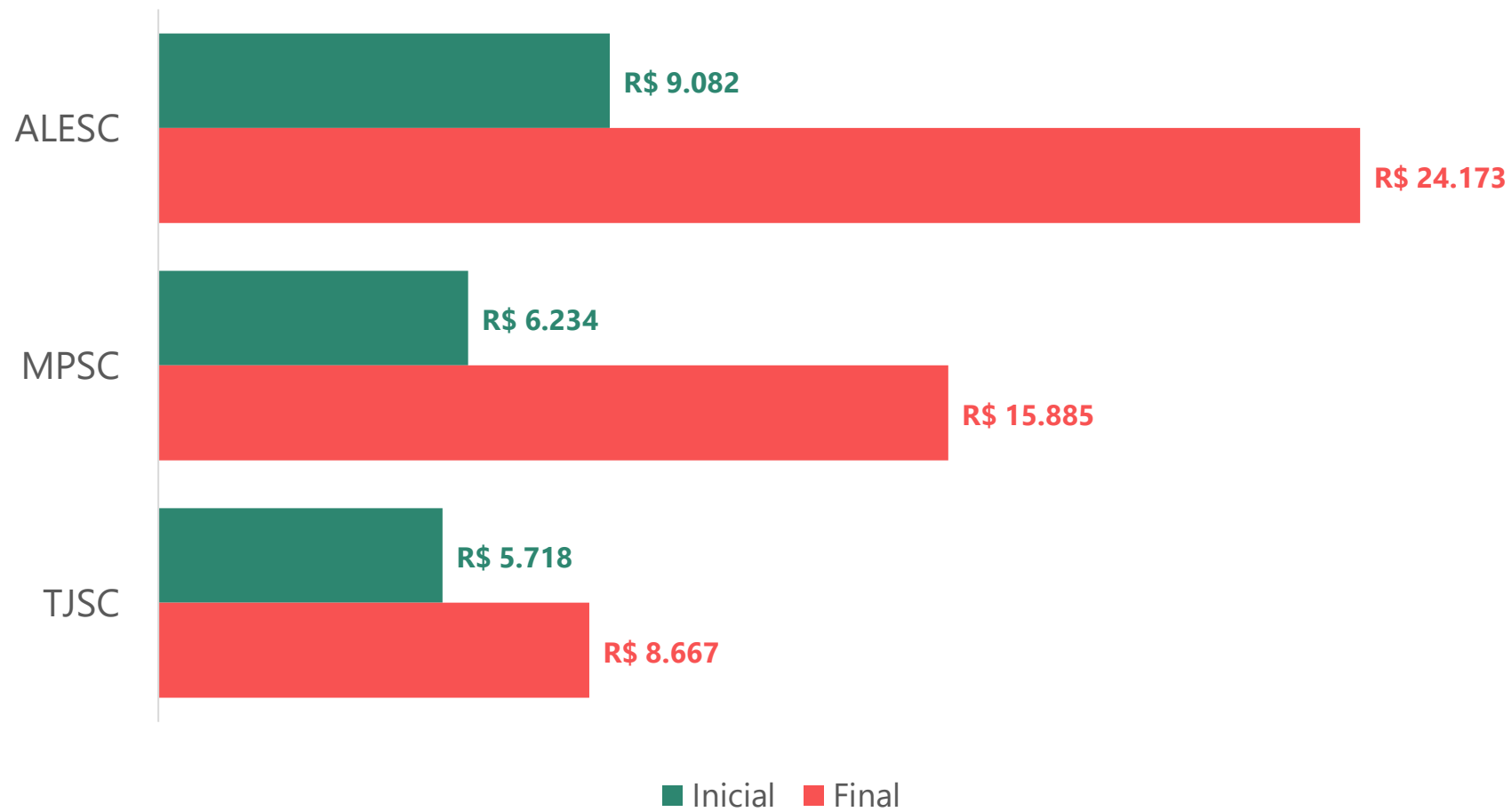
NEGOCIAÇÃO

Pressupostos

GRUPO OCUPACIONAL	NÍVEL	TABELA DE VENCIMENTOS ATUAL (R\$)									
		A	B	C	D	E	F	G	H	I	J
SERVIÇOS DIVERSOS	1	2.627,04	2.660,19	2.693,82	2.727,92	2.762,49	2.797,56	2.833,10	2.869,12	2.905,69	2.942,76
	2	2.980,32	3.018,44	3.057,06	3.096,26	3.135,98	3.176,25	3.217,10	3.258,53	3.300,53	3.343,12
	3	3.386,31	3.430,10	3.474,50	3.519,52	3.565,18	3.611,47	3.658,42	3.706,02	3.754,28	3.803,19
SERVIÇOS AUXILIARES	4	3.852,84	3.903,18	3.954,19	4.005,92	4.058,41	4.111,61	4.165,51	4.220,23	4.275,69	4.331,94
	5	4.388,97	4.446,79	4.505,43	4.564,88	4.625,17	4.686,30	4.748,30	4.811,16	4.874,89	4.939,52
	6	5.005,06	5.071,50	5.138,88	5.207,21	5.276,49	5.346,76	5.417,98	5.490,22	5.563,47	5.637,73
ATIVIDADES DE NÍVEL MÉDIO	7	5.718,46	5.800,35	5.883,49	5.967,85	6.053,49	6.140,42	6.228,63	6.318,21	6.409,11	6.501,35
	8	6.595,00	6.690,05	6.786,51	6.884,45	6.983,83	7.084,71	7.187,08	7.291,03	7.396,54	7.503,61
	9	7.612,27	7.722,58	7.834,54	7.948,19	8.063,51	8.180,60	8.299,42	8.420,06	8.542,45	8.666,71
ATIVIDADES DE NÍVEL SUPERIOR	10	9.843,73	9.997,09	10.152,93	10.311,24	10.472,06	10.635,49	10.801,52	10.970,20	11.141,59	11.315,71
	11	11.492,64	11.672,38	11.855,02	12.040,54	12.229,05	12.420,59	12.615,20	12.812,89	13.013,75	13.217,84
	12	13.425,20	13.635,86	13.849,91	14.067,35	14.288,31	14.512,79	14.740,84	14.972,55	15.207,98	15.447,18

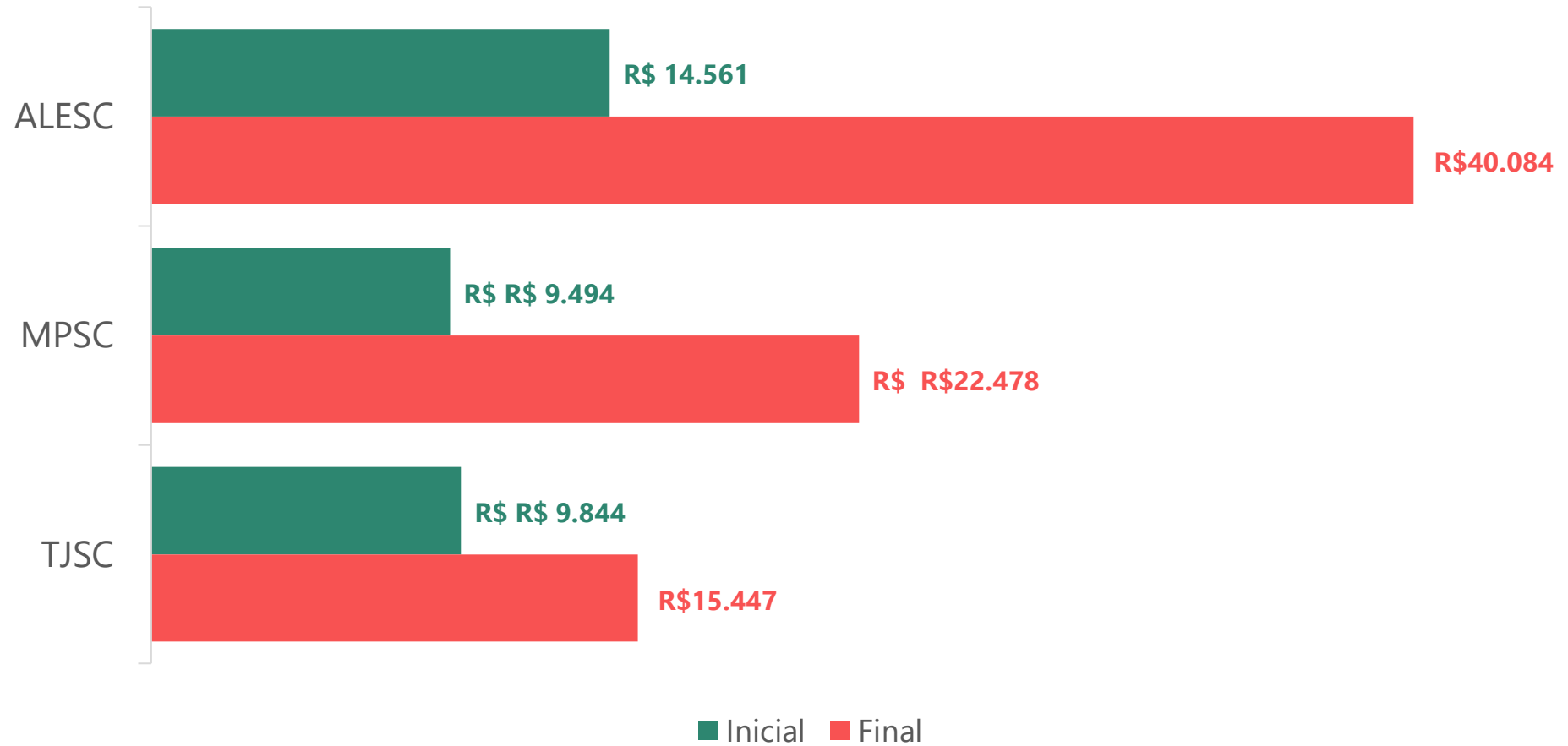
Pressupostos

Progressão comparativa - Nível Técnico



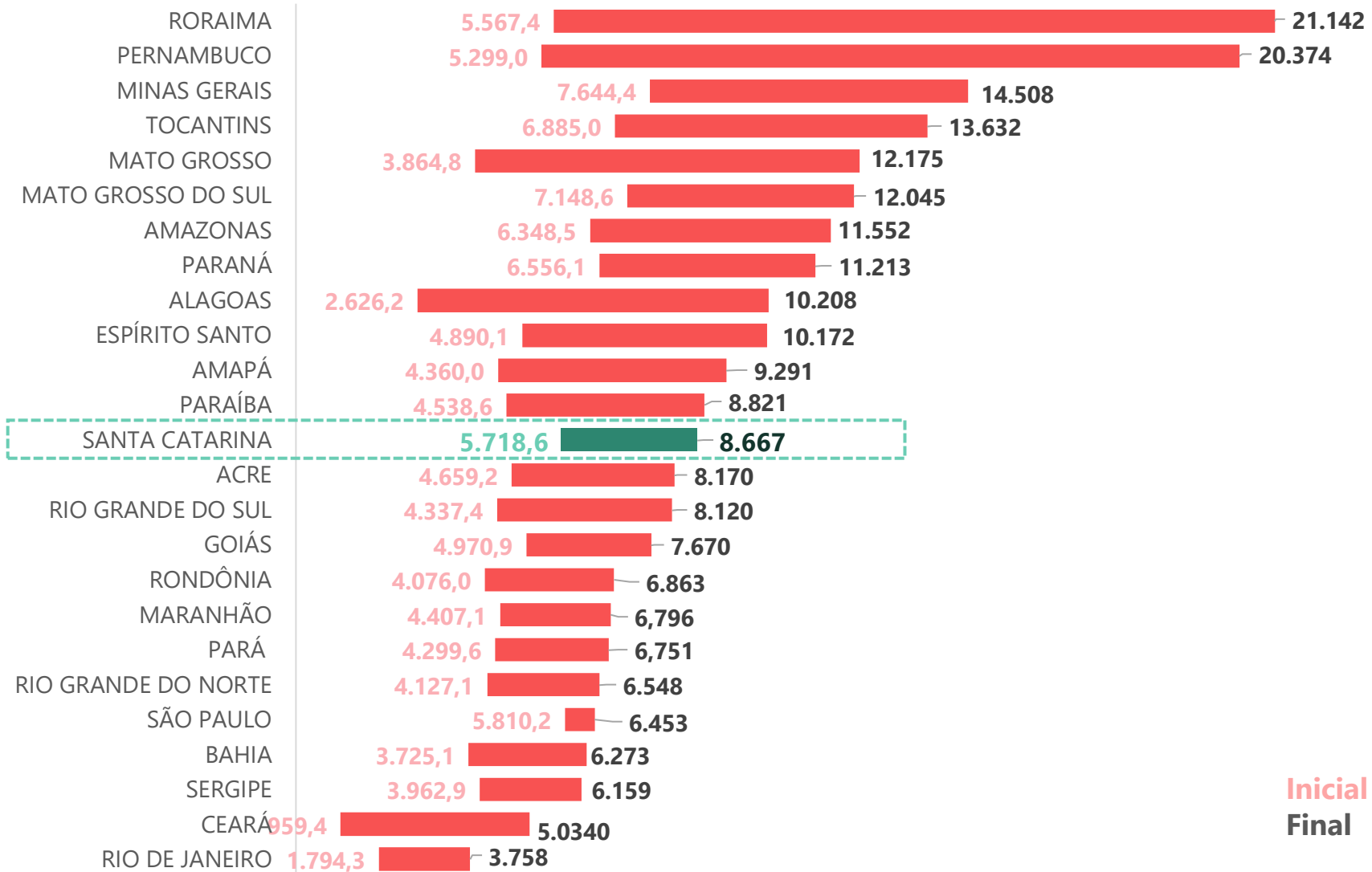
Pressupostos

Progressão comparativa - Analista



Pressupostos

Comparativo da progressão entre os Tribunais de Justiça por UF – Nível Técnico

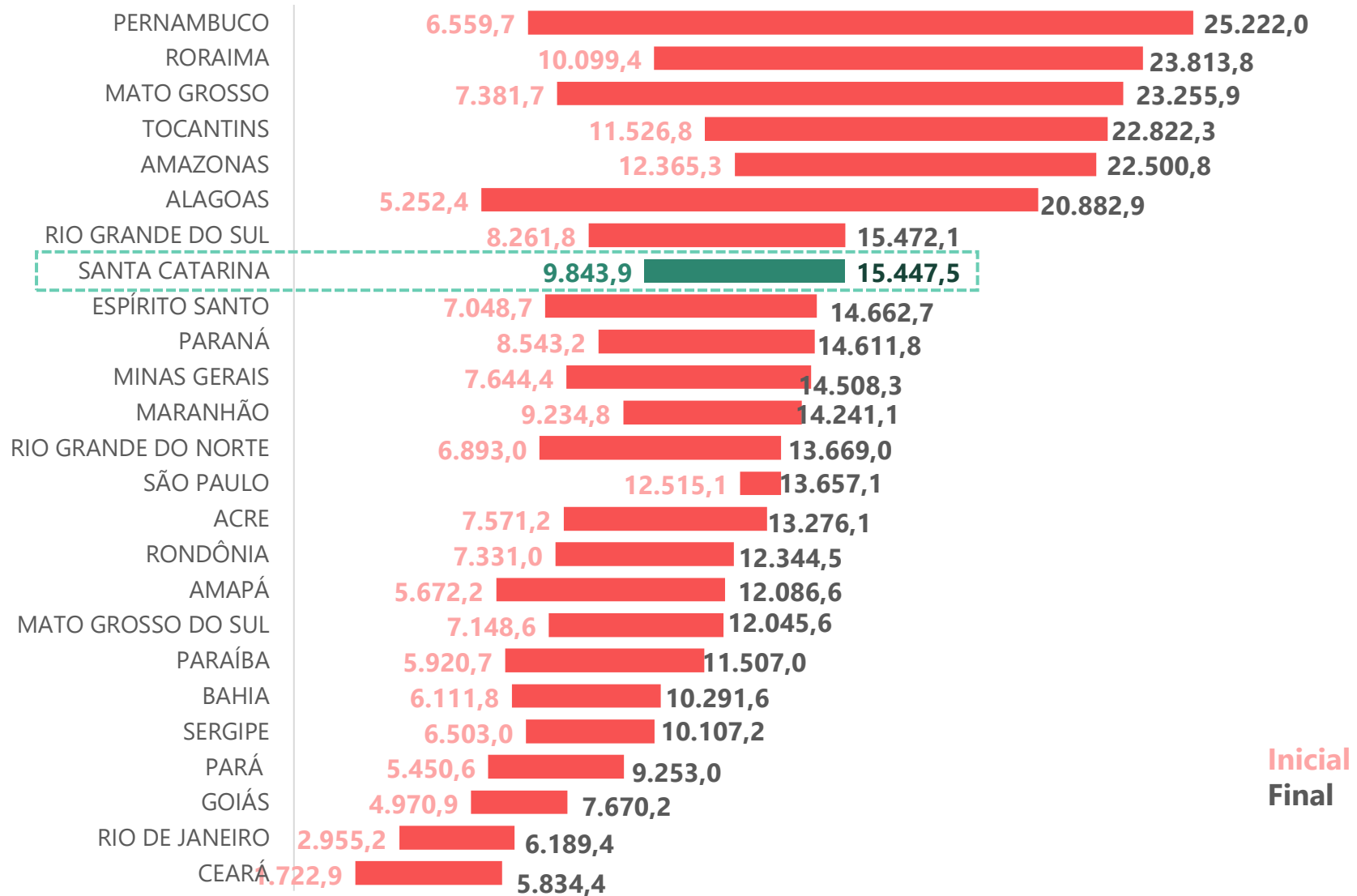


Inicial
Final



Pressupostos

Comparativo da progressão entre os Tribunais de Justiça por UF – Analistas



Pressupostos

1. Defasagem histórica da tabela de vencimentos do Poder Judiciário de Santa Catarina em relação aos demais órgãos similares nacionais.
2. Defasagem da tabela de vencimentos do TJSC em relação aos órgãos similares do estado (ALESC e MPSC).
3. Estímulo à entrada e desestímulo à permanência na carreira: "indústria dos cursinhos" e "trampolim de carreira".
4. Alto peso das gratificações na remuneração e fragmentação da categoria.

Parâmetros

GANHO REAL

IPCA + 5%

NO VALOR INICIAL DE CADA GRUPO OCUPACIONAL

PROGRESSÃO

de 1,3% para 3%

NO SALTO DE CADA NÍVEL DE REFERÊNCIA
(Equiparação com Tabela da ALESC)



Parâmetros

ADICIONAL DE QUALIFICAÇÃO	ADICIONAL	VALOR Referência atual	VALOR Referência Ganho real 5%	VALOR Referência Ganho real 5% + Progressão 3%
Graduação	10%	R\$ 1.544,72	R\$ 1.621,95	R\$ 2.435,73
Pós-Graduação Latu Sensu	15%	R\$ 2.317,08	R\$ 2.432,93	R\$ 3.653,59
Mestrado	20%	R\$ 3.089,44	R\$ 3.243,91	R\$ 4.871,45
Doutorado	30%	R\$ 4.634,15	R\$ 4.865,86	R\$ 7.307,18



Resultados

GRUPO OCUPACIONAL	NÍVEL	VENCIMENTOS (R\$)									
		A	B	C	D	E	F	G	H	I	J
SERVIÇOS DIVERSOS	1	2.758,39	2.836,65	2.917,12	2.999,87	3.084,98	3.172,50	3.262,50	3.355,05	3.450,23	3.548,11
	2	3.648,77	3.752,28	3.858,73	3.968,20	4.080,77	4.196,54	4.315,59	4.438,02	4.563,92	4.693,39
	3	4.826,54	4.963,47	5.104,27	5.249,08	5.397,99	5.551,12	5.708,60	5.870,55	6.037,09	6.208,36
SERVIÇOS AUXILIARES	4	4.045,75	4.162,07	4.281,73	4.404,84	4.531,48	4.661,76	4.795,79	4.933,68	5.075,52	5.221,45
	5	5.371,57	5.526,01	5.684,88	5.848,33	6.016,47	6.189,45	6.367,40	6.550,47	6.738,80	6.932,55
	6	7.131,87	7.336,91	7.547,86	7.764,86	7.988,11	8.217,77	8.454,04	8.697,10	8.947,15	9.204,39
ATIVIDADES DE NÍVEL MÉDIO	7	6.004,38	6.184,51	6.370,05	6.561,15	6.757,98	6.960,72	7.169,54	7.384,63	7.606,17	7.834,35
	8	8.069,38	8.311,47	8.560,81	8.817,63	9.082,16	9.354,63	9.635,27	9.924,33	10.222,06	10.528,72
	9	10.844,58	11.169,92	11.505,01	11.850,16	12.205,67	12.571,84	12.948,99	13.337,46	13.737,59	14.149,71
ATIVIDADES DE NÍVEL SUPERIOR	10	10.335,91	10.645,99	10.965,37	11.294,33	11.633,16	11.982,16	12.341,62	12.711,87	13.093,23	13.486,02
	11	13.890,60	14.307,32	14.736,54	15.178,64	15.634,00	16.103,02	16.586,11	17.083,69	17.596,20	18.124,09
	12	18.667,81	19.227,84	19.804,68	20.398,82	21.010,78	21.641,11	22.290,34	22.959,05	23.647,82	24.357,26



Resultados

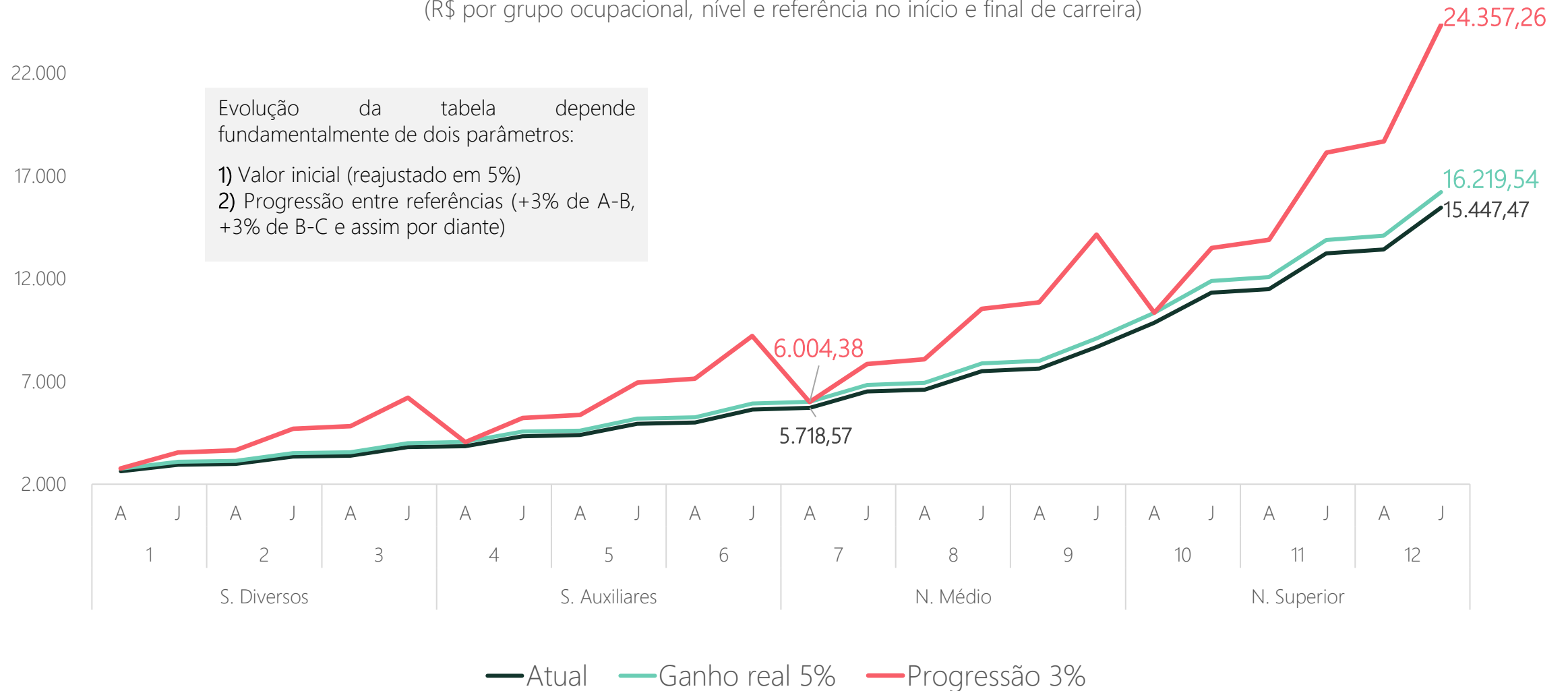
GRUPO OCUPACIONAL	NÍVEL	REFERÊNCIAS									
		A	B	C	D	E	F	G	H	I	J
SERVIÇOS DIVERSOS	1	1,00	1,03	1,06	1,09	1,12	1,15	1,18	1,22	1,25	1,29
	2	1,32	1,36	1,40	1,44	1,48	1,52	1,56	1,61	1,65	1,70
	3	1,75	1,80	1,85	1,90	1,96	2,01	2,07	2,13	2,19	2,25
SERVIÇOS AUXILIARES	4	1,47	1,51	1,55	1,60	1,64	1,69	1,74	1,79	1,84	1,89
	5	1,95	2,00	2,06	2,12	2,18	2,24	2,31	2,37	2,44	2,51
	6	2,59	2,66	2,74	2,81	2,90	2,98	3,06	3,15	3,24	3,34
ATIVIDADES DE NÍVEL MÉDIO	7	2,18	2,24	2,31	2,38	2,45	2,52	2,60	2,68	2,76	2,84
	8	2,93	3,01	3,10	3,20	3,29	3,39	3,49	3,60	3,71	3,82
	9	3,93	4,05	4,17	4,30	4,42	4,56	4,69	4,84	4,98	5,13
ATIVIDADES DE NÍVEL SUPERIOR	10	3,75	3,86	3,98	4,09	4,22	4,34	4,47	4,61	4,75	4,89
	11	5,04	5,19	5,34	5,50	5,67	5,84	6,01	6,19	6,38	6,57
	12	6,77	6,97	7,18	7,40	7,62	7,85	8,08	8,32	8,57	8,83



Resultados

Estrutura da tabela de vencimentos

(R\$ por grupo ocupacional, nível e referência no início e final de carreira)



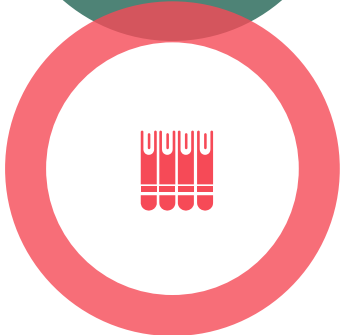
Negociação



Foco da negociação nos parâmetros (ganho real de 5% no início de carreira; 3% de índice de progressão; e adicional de qualificação).



Maior simplicidade para comunicar e mobilizar categoria.



Interesse do Poder Judiciário de Santa Catarina em reestruturar a carreira: retenção de profissionais e qualificação.



Obrigado